



แถลงการณ์สหกรณ์ออมทรัพย์สาธารณสุขปราจีนบุรี จำกัด
เรื่อง การบริหารและควบคุมด้านการเงินให้มั่นคงและปลอดภัย

ตามทีในห้วงเวลาที่ผ่านมามีได้ปรากฏข่าวการทุจริตของเจ้าหน้าที่สหกรณ์ เกี่ยวกับการยกยอกเงินในบัญชีเงินฝากของสมาชิกสหกรณ์แห่งหนึ่ง สหกรณ์ออมทรัพย์สาธารณสุขปราจีนบุรี จำกัด ขอเรียนให้สมาชิกทราบถึงมาตรการในการป้องกันมิให้เกิดเหตุการณ์ทุจริตหรือยกยอกเงินฝากของสมาชิกไว้ดังนี้

1. เจ้าหน้าที่จะไม่ถอนเงินให้กับสมาชิกที่ไม่มีสมุดบัญชีมาแสดง โดยผู้ขอถอนเงินจะต้องมีสมุดบัญชีพร้อมสำเนาบัตรประชาชนมาด้วยเท่านั้น เมื่อดำเนินธุรกรรมเสร็จเรียบร้อยแล้ว จะต้องคืนสมุดให้กับสมาชิกทันที

2. กรณีที่สมาชิกแจ้งความประสงค์เพื่อถอนเงินมายังสหกรณ์ ฯ สหกรณ์ ฯ จะดำเนินการถอนเงินให้แก่สมาชิก โดยโอนผ่านธนาคารไปยังบัญชีสมาชิกเท่านั้น

3. ระบบการเงิน มีรายงานสรุปยอดประจำวันทุกวัน เพื่อตรวจสอบเงินเข้า-ออก ของรายการเดินบัญชีของสหกรณ์ ให้ตรงกับการบันทึกบัญชี หากพบข้อมูลไม่สัมพันธ์กันจะตรวจสอบในรายละเอียดทันที

4. ในทุกเดือนระบบการดำเนินงานของสหกรณ์ ฯ ทุกระบบจะถูกตรวจสอบจากผู้ตรวจสอบกิจการผู้สอบบัญชีเอกชน และคณะอนุกรรมการบริหารความเสี่ยง ทุกคณะที่มีส่วนตรวจสอบการดำเนินงาน ต้องรายงานผลการตรวจสอบให้คณะกรรมการดำเนินการทราบทุกเดือน ดังนั้น โอกาสที่จะมีการร่วมมือกันทำการทุจริตหรือยกยอกเงินใด ๆ ก็ตาม จะไม่สามารถดำเนินการได้

5. สหกรณ์ ฯ จะจัดส่งหนังสือให้สมาชิกทุกคน เพื่อตรวจสอบและยืนยันความถูกต้องของยอดเงินฝากทุกบัญชี เงินค่าหุ้นและหนี้สินที่มีอยู่กับสหกรณ์ ฯ เป็นประจำทุกปี

6. สมาชิกทุกท่านสามารถตรวจสอบยอดเงินฝาก เงินกู้ทุกประเภท ผ่านช่องทาง Application Smart Member ที่สหกรณ์จัดบริการไว้ให้สมาชิกได้โหลด App ดังกล่าวไว้กับโทรศัพท์มือถือของสมาชิกเอง สหกรณ์ ฯ จะปรับข้อมูลเป็นปัจจุบัน (Real Time) ในเวลา 16.00 น. ของทุกวันทำการ (สมาชิกที่ยังไม่มี App SmartMember ขอให้ติดต่อกับสหกรณ์โดยตรง)

สหกรณ์ ฯ ขอให้สมาชิกทุกท่านเชื่อมั่น และมั่นใจว่าสหกรณ์ ฯ ของพวกเรา เป็นองค์กรการเงินที่โปร่งใส สามารถตรวจสอบได้ เป็นองค์กรที่นำเทคโนโลยี เพื่อความปลอดภัยทางการเงินมาพัฒนางานสหกรณ์ให้ก้าวต่อไปอย่างมั่นคง เพื่อประโยชน์แก่มวลสมาชิกทุกคน

ประกาศ ณ วันที่ 1 กรกฎาคม พ.ศ.2565

(นายสุรพล มั่นคง)

ประธานกรรมการ

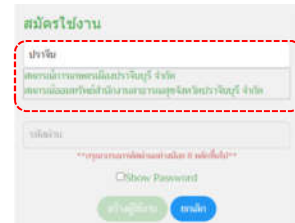
สหกรณ์ออมทรัพย์สาธารณสุขปราจีนบุรี จำกัด

คู่มือการลงทะเบียน App SmartMember และระบบการใช้งาน

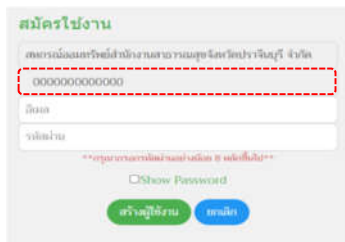
1. สแกน QR Code



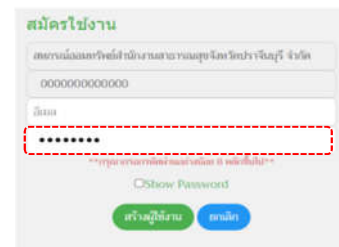
2. เลือกสหกรณ์ โดยพิมพ์ “ปราจีน” และเลือก “สหกรณ์อ้อมทรัพย์สำนักงานสาธารณสุขจังหวัดปราจีนบุรี จำกัด”

A screenshot of the registration form. The dropdown menu for selecting a cooperative is open, and the option 'สหกรณ์อ้อมทรัพย์สำนักงานสาธารณสุขจังหวัดปราจีนบุรี จำกัด' is highlighted with a red dashed box.

3. ระบุเลขบัตรประชาชน

A screenshot of the registration form. The field for entering the 13-digit Thai ID number is highlighted with a red dashed box.

4. ตั้งรหัสผ่าน โดยอย่างน้อย 8 หลักขึ้นไป (สมาชิกต้องจดจำรหัสให้แม่นยำ อย่าลืม !)

A screenshot of the registration form. The password field, which contains eight asterisks, is highlighted with a red dashed box.

5. คลิก “สร้างผู้ใช้งาน” และยอมรับเงื่อนไขการใช้งาน

A screenshot of the registration form. The 'สร้างผู้ใช้งาน' (Create User) button is highlighted with a red dashed box and a red arrow. To the right, a scrollable area contains the terms and conditions, with the 'ยอมรับ' (Accept) button also highlighted with a red dashed box.

6. เมื่อสมัครใช้งานสำเร็จ หน้าจอจะปรากฏผลดังรูป

